

WPROWADZENIE

Prezentowany zestaw ćwiczeń z języka angielskiego **Seventy-seven work words** przeznaczony jest dla uczniów z niepełnosprawnością umysłową realizujących program **Jestem dorosły – chcę pracować**. Składa się on z 10 ćwiczeń, przy pomocy których uczeń może utrwalić słownictwo przydatne w sytuacji poszukiwania pracy i funkcjonowania w środowisku pracy w obszarze języka angielskiego.

Wykonywanie ćwiczeń powinno być zsynchronizowane z zajęciami w ramach programu **Jestem dorosły – chcę pracować**, ponieważ utrwalają one słownictwo poznawane i ćwiczone przez ucznia w języku narodowym. Każde z ćwiczeń jest zatem przyporządkowane do określonego tematu. Zadania mogą być realizowane w czasie zajęć lekcyjnych lub też zadawane jako praca domowa. Zaleca się, aby po wykonaniu przez ucznia ćwiczenia zostało ono sprawdzone przez nauczyciela języka obcego i umieszczone w portfolio ucznia, gromadzonego w ramach programu **Jestem dorosły – chcę pracować**.

Życzymy przyjemnego korzystania z zestawu
Seventy-seven work words!

ĆWICZENIE NR 1: QUESTIONNAIRE

KWESTIONARIUSZ OSOBOWY W JĘZYKU ANGIELSKIM

Name:

Surname:

Age :

Male

Female

Nationality:

Address:

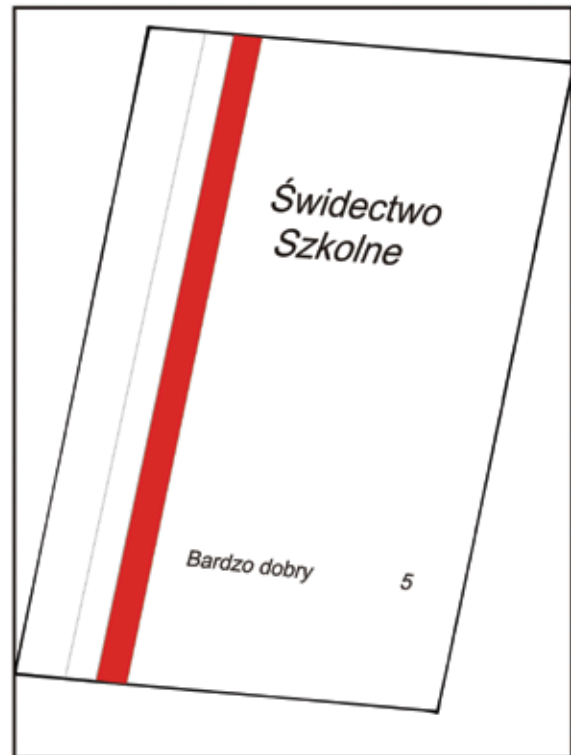
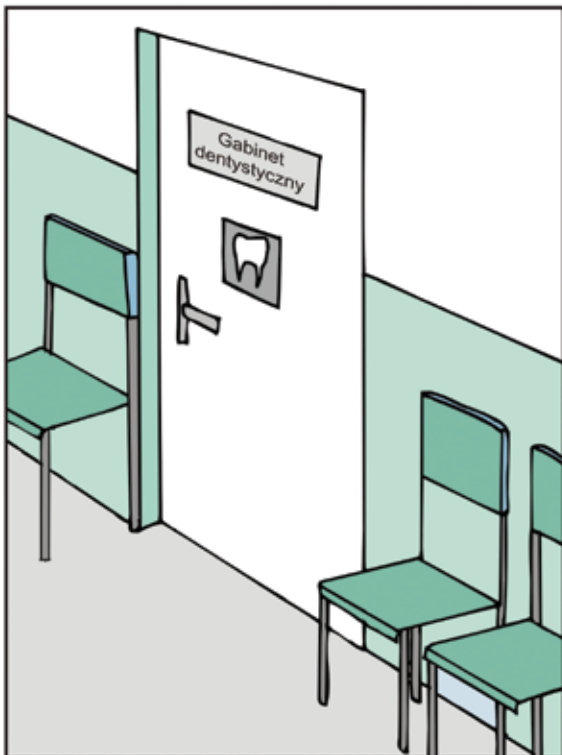
Telephone number:

ĆWICZENIE NR 2: EMOTIONS

PRZYPORZĄDKUJ

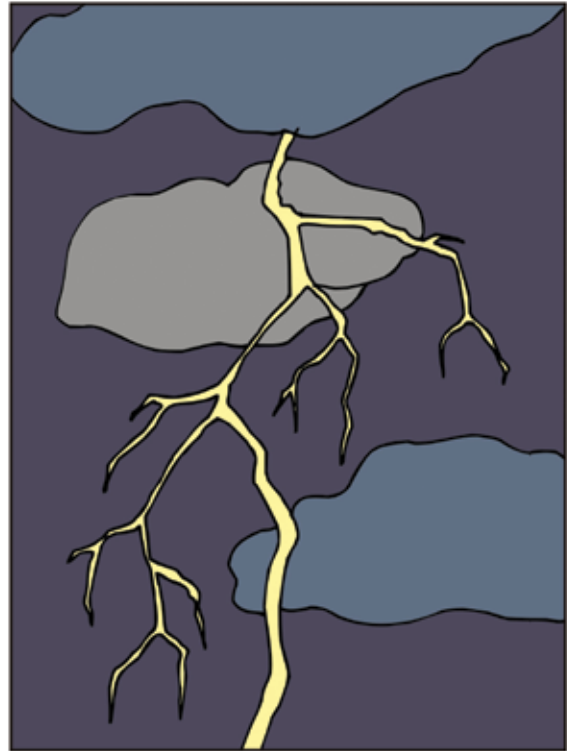
ZDANIE DO ILUSTRACJI

- 1.) I am happy
- 2.) I am sad
- 3.) I am afraid






Empty rounded rectangular box for notes.



Empty rounded rectangular box for notes.



Empty rounded rectangular box for notes.



Empty rounded rectangular box for notes.

ĆWICZENIE NR 3: MY HOBBIES


PRZYPORZĄDUJ


ODPOWIEDNIE SŁOWO DO ILUSTRACJI


- swim ● read ● ride a bike ● watch TV
- go to the cinema ● run ● cook ● bake
- work in the garden ● walk






















ĆWICZENIE NR 4: PLAN AKTYWNOŚCI

UZUPEŁNIJ TABELĘ

wpisując po kolei dni tygodnia,
a następnie zapisz, jakie są Twoje plany na kolejne dni.

DNI TYGODNIA:

Monday, Sunday, Tuesday, Friday, Wednesday,
Thursday, Saturday.

PLANY:

go to the cinema, go shopping, meet friends,
visit grandmother, read, watch TV, play computer
games, learn English, help in housework, sleep, ...

Nr	Day of the week	My plans
1		
2		
3		
4		
5		
6		
7		

ĆWICZENIE NR 5: CULTURE

PRZYPORZĄDKUJ


ZDANIE DO ILUSTRACJI

Co należy powiedzieć w takich sytuacjach?

- 1.) Thank you
- 2.) Sorry
- 3.) Here you are











ĆWICZENIE NR 6: GOOD & BETTER

CZY LEPIEJ JEST DZIAŁAĆ SAMEMU CZY Z PRZYJACIÓŁMI?

Wstaw przymiotniki do odpowiedniego
miejsca w tabeli:

- fast ● faster ● safe ● safer ● big ● bigger
- good ● better ● many ● more ● loud ● louder

ME	ME AND MY FRIENDS

ĆWICZENIE NR 7: ADVICE

DORADŹ OSOBOM,
KTÓRE PRZEŻYWAJĄ NASTĘPUJĄCE PROBLEMY
WYKORZYSTUJĄC PONIŻSZE ZDANIA:

- 1). You should go to the doctor
- 2). You should go to the dentist
- 3). You should put on a sweater
- 4). You should learn more
- 5). You should go to bed











ĆWICZENIE NR 8: JOBS

PRZYPORZĄDKUJ NAZWĘ ZAWODU DO ODPOWIEDNIEJ ILUSTRACJI

- a cook
- a gardener
- a cleaner
- a housemaid
- a bellboy
- a builder
- a carpenter
- a shoemaker
- a tailor
- a waiter













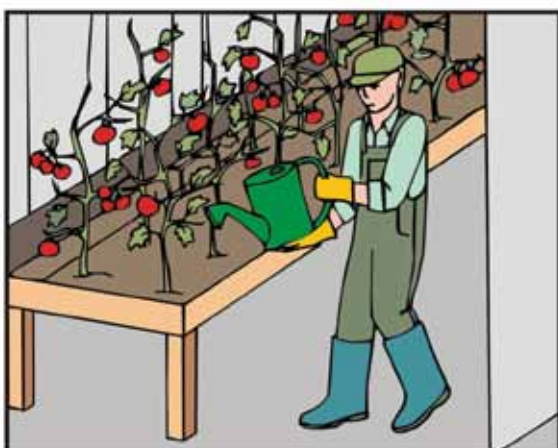
Empty rounded rectangular box for labeling the shoemaker.



Empty rounded rectangular box for labeling the porter, man, and woman.



Empty rounded rectangular box for labeling the waiter and woman.

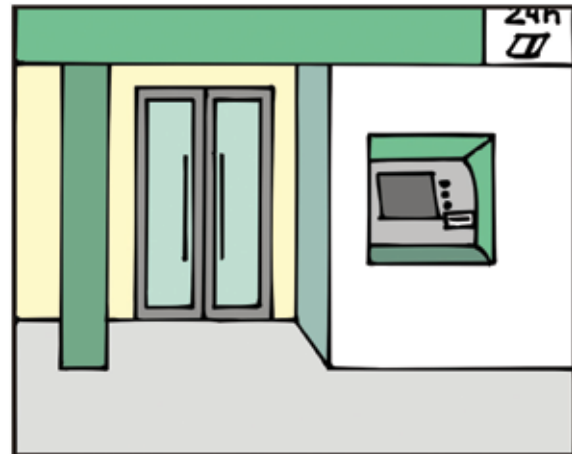
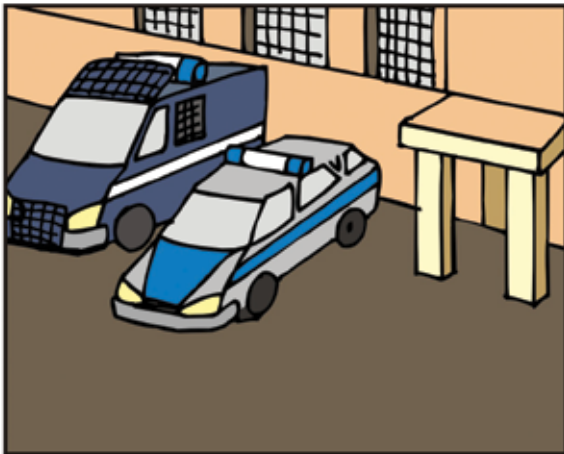



Empty rounded rectangular box for labeling the farmer.

ĆWICZENIE NR 9: INSTITUTIONS


PRZYPORZĄDKUJ NAZWĘ INSTYTUCJI
DO ODPOWIEDNIEJ ILUSTRACJI

- BANK • HOSPITAL • SECRETARY • POST OFFICE
- BUS STOP • SCHOOL • POLICE • FIRE STATION

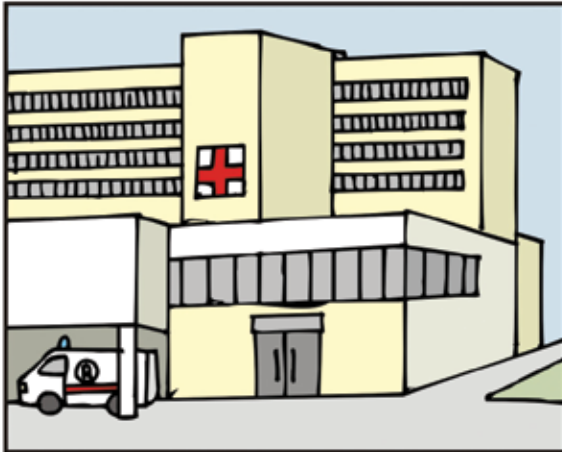




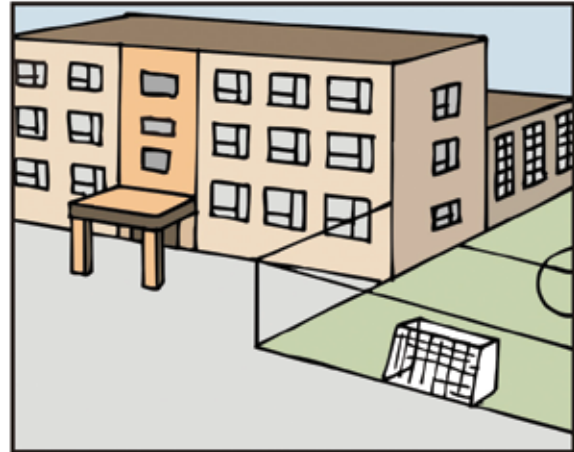
Empty rounded rectangular box for labeling the office scene.



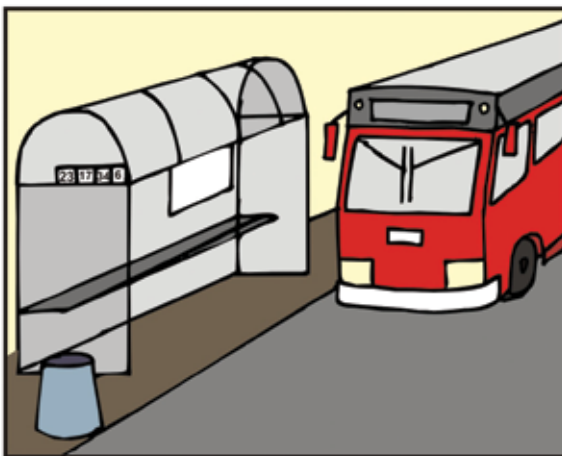
Empty rounded rectangular box for labeling the hallway scene.




Empty rounded rectangular box for labeling the hospital scene.



Empty rounded rectangular box for labeling the school scene.



Empty rounded rectangular box for labeling the bus stop scene.



Empty rounded rectangular box for labeling the fire station scene.

ĆWICZENIE NR 10: RULES

PRZYPORZĄDKUJ INSTRUKCJE

DO WŁAŚCIWYCH ZNAKÓW

- NO SMOKING ● NO PARKING ● WATCH OUT!
- FIRE ESCAPE – RIGHT ● FIRE ESCAPE – LEFT
- KEEP CLEAN

