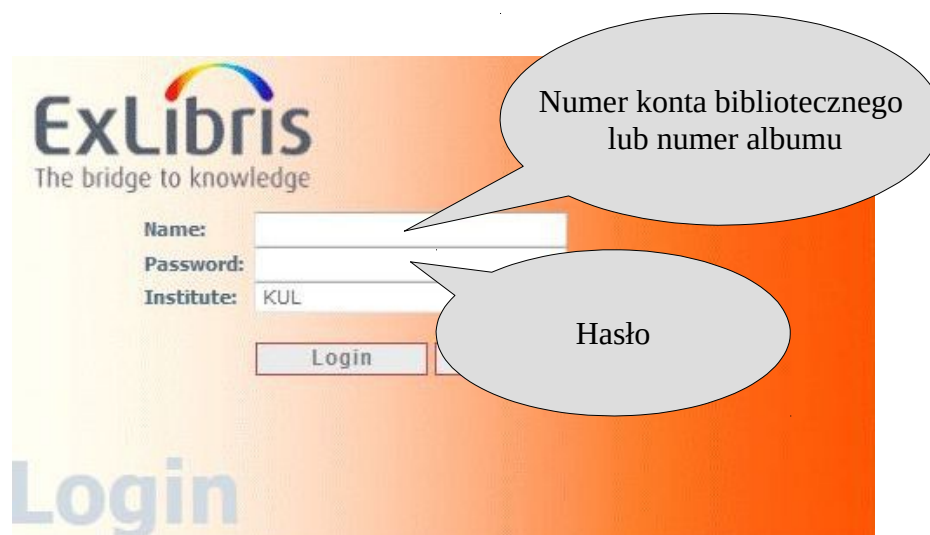


## Multiwyszukiwarka PRIMO dla KUL – jak korzystać?

**Multiwyszukiwarka PRIMO** to jedno okienko wyszukiwawcze, za pomocą którego jest możliwość przeszukiwania:

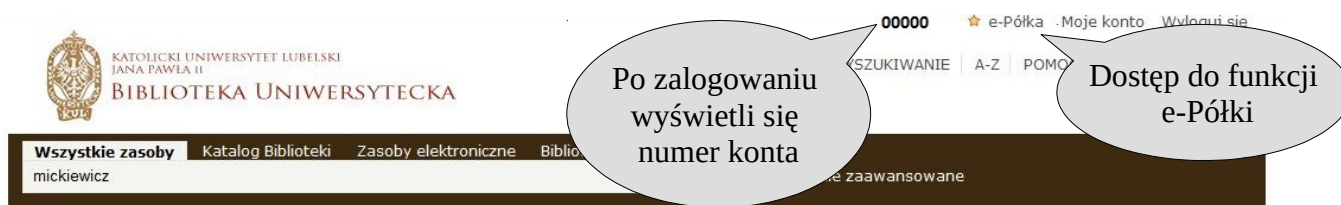
- katalogu komputerowego BU KUL
- subskrybowanych zasobów elektronicznych
- publikacji dostępnych w Bibliotece Cyfrowej KUL
- zasobów Open Access.

### 1. Logowanie - odbywa się w ten sam sposób, jak do konta bibliotecznego.



#### Po zalogowaniu użytkownik ma możliwość:

- zapisywać użyte zapytania i wyniki wyszukiwań
- ustawić powiadomianie email jeżeli do zadanego zapytania pojawią się nowe pozycje
- dodawać znalezione pozycje do swojej e-Półki.



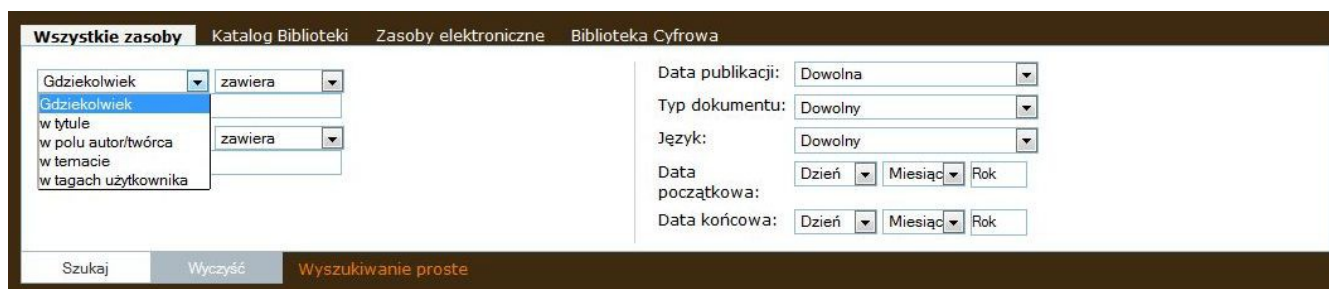
## 2. Wyszukiwanie

Wyszukiwanie nie wymaga wcześniejszego logowania!

- ◆ **Wyszukiwanie proste** - Należy wpisać zapytanie w okienku wyszukiwarki i kliknąć przycisk „Szukaj”.



- ◆ **Wyszukiwanie zaawansowane** - Opcja ta służy do konstruowania bardziej skomplikowanych zapytań.



### Metody konstruowania zapytań:

- Jeżeli wyszukiwanie ma dotyczyć frazy, to należy wpisać ją w **cudzysłowie**. W przeciwnym wypadku system wyszuka wszystkie pozycje zawierające pojedyncze słowa.

- Można stosować **operatory logiczne**: AND, NOT, OR (należy wpisać je dużymi literami):

**OR / LUB** – wyszukiwanie dowolnego słowa z frazy,

**AND / I** – wyszukiwanie wszystkich słów,

**NOT / NIE** – wykluczanie słowa lub frazy.

- Wyszukiwanie za pomocą **znaków maskujących**

1) ? - znak zapytania zastępuje pojedynczy znak w wyszukiwaniu np. wpisanie wom?n powoduje wyszukanie terminów: woman, women itd.

2) \* - gwiazdka - zastępuje dowolną ilość znaków np. archiw\* (system wyszuka „archiwa”, „archiwista” itd.

- **Grupowanie terminów** – za pomocą nawiasów np. Mickiewicz (sonety OR dramaty).

- **Zawężanie wyników wyszukiwania** Po lewej stronie ekranu z wynikami przeprowadzonego wyszukiwania znajduje się menu z filtrami. Służą one do zredukowania liczby wyświetlonych pozycji poprzez zaznaczenie dodatkowych kryteriów: temat, autor/twórcy, data publikacji, kolekcja, tytuł czasopisma.

The screenshot shows the library catalog interface with the following elements:

- Navigation Bar:** Wszystkie zasoby, Katalog Biblioteki, Zasoby elektroniczne, Biblioteka Cyfrowa.
- Search Bar:** Szukaj, Mickiewicz (sonety OR drama!)
- Filters:** Rozszerz listę wyników (Poza kolekcją Biblioteki), Zawęż wyniki (Temat, Autor/Twórca, Data publikacji).
- Results:** 6 Wyniki dla Wszystkie zasoby. Results include titles like "Sonety krymskie = Qırm sonetleri" and "Sonety krymskie = Ta sonnetta tis Krimaias".
- Callout Boxes:**
  - Top right: Zakładki dające możliwość wyboru przeszukiwania tylko katalogu komputerowego, zasobów elektronicznych lub publikacji w Bibliotece Cyfrowej KUL.
  - Left side: Możliwość zawężenia wyników wyszukiwania poprzez filtry np. temat, autor, data publikacji, język, kolekcja.

Przy opisie każdej pozycji znajdują się zakładki umożliwiające wyświetlenie więcej informacji o danym egzemplarzu:

„**Zamówienie**” - Zakładka umożliwiająca zamówienie wybranej pozycji; użytkownik zostanie przekierowany na stronę Katalogu Komputerowego - wymagane będzie ponowne zalogowanie.

„**Lokalizacje/Zamówienie**” - wyświetla listę wszystkich lokalizacji posiadających dany egzemplarz.

„**Szczegóły**” - zakładka zawiera pełny rekord egzemplarza i dodatkowe linki.

„**Znajdź więcej**” - wyświetla dodatkowe linki, takie jak odnośniki dostarczane przez serwis linkujący SFX.

„**Pełny tekst**” - zakładka wyświetla się przy opisie publikacji posiadającej wersję online i przekierowuje na odpowiednią stronę.

The screenshot shows the search results for "historia Polski" in the library system. The top navigation bar includes "Wszystkie zasoby", "Katalog Biblioteki", "Zasoby elektroniczne", and "Biblioteka Cyfrowa". A search bar contains "historia Polski" and a "Szukaj" button. A "Zaloguj się" button is in the top right. The left sidebar has filters for "Rozszerz listę wyników" (with a checkbox for "Poza kolekcją Biblioteki"), "Pokaż tylko" (with counts for "Czasopisma recenzowane (38)" and "Pełny tekst dostępny online (260)"), "Zawęż wyniki" (with "Typ dokumentu" counts for "Książki (450)", "Artykuły (241)", "Recenzje (13)", "Materiały konferencyjne (2)", "Multimedia (1)"), and "Kolekcja". The main results area shows three entries for "Historia Polski". The first entry is by Antoni Czubiński (1928-2003) and Jerzy Topolski (1928-1998), published by Zakład Narodowy im. Ossolińskich. The second entry is by Jerzy Topolski (1928-1998). The third entry is by Gryzelda Missalowa (1901-1978) and Janina Zakłady Wydawnictw Szkolnych, published in 1951. A red star icon is next to the third entry, indicating it is available in the main library collection. A callout bubble points to this star with the text: "Informacja o statusie i miejscu przechowywania książki - w celu zamówienia należy przejść na stronę Katalogu Komputerowego".

Po kliknięciu w zakładkę „Szczegóły” użytkownik ma możliwość dodania danego rekordu do e-Półki (za pomocą gwiazdki zaznaczonej poniżej na czerwono), wysłania e-mailem, wydrukowania, wyeksportowania do wybranego menedżera bibliografii.

The screenshot shows the details page for the book "Artykuły henrykowskie (1573-1576) Studium historyczno-prawne" by Dariusz Makiła, published in 2012. The record is marked as "Dostęp bezpośredni (online)". The page has tabs for "Pełny tekst", "Szczegóły", and "Znajdź więcej". A "Działania" (Actions) menu is open, showing options: "Dodaj do e-Półki" (with a red star icon), "E-mail", "Drukuj", "Permalink", "Opis bibliograficzny", "EndNote", "RefWorks", "Delicious", and "Eksport RIS". The book details listed are: Tytuł: Artykuły henrykowskie (1573-1576) Studium historyczno-prawne; Autor: Dariusz Makiła; Opis: historia Polski prawo; Wydawca: Warszawa Vizja Press; Data publikacji: 2012; Format: 562 s..; Język: polski; Identyfikator: ISBN9788362855032; Źródło: 48LBW KUL ibuk.

Do e-Półki można również dodać całe użyte zapytanie poprzez opcję „Zapisz zapytanie” lub „Dodaj stronę do e-Półki” znajdującą się pod filtrami u dołu strony z wynikami wyszukiwania.


Po kliknięciu w e-Półkę i wejściu w zakładkę „Zapytania” pojawi się lista zapisanych w ten sposób wyszukiwań. Przez funkcję „Aktualizuj/Ustaw powiadomienie” jest możliwość ustawienia cyklicznie uruchamianego przypomnienia, które będzie wysyłać e-mailem nowe wyniki wyszukiwania.

e-Półka **Zapytania** Moje konto

Zapytania z tej sesji (4)

Zapisane zapytania i powiadomienia (1)

**Zapisane zapytania i powiadomienia**

#	Nazwa zapytania	Typ przypomnienia	Aktualizuj/Ustaw powiadomienie	RSS	Kasuj
1	Lublin	0	Aktualizuj	 <a href="#">Subscribe</a>	<a href="#">Kasuj</a>

**Kanał RSS (Really Simple Syndication) w PRIMO** - służy do powiadamiania użytkowników o nowych egzemplarzach wyszukanych przez zapytania. Aby aktywować tę funkcję, należy mieć zainstalowany czytnik RSS na swoim komputerze.

Wszelkie pytania należy kierować na adres Oddziału Informacji Naukowej: [infnauk@kul.pl](mailto:infnauk@kul.pl)